

Uputstvo za brzo startovanje

INSTALACIJA

Pre nego što počnete da koristite vaš smart-me uređaj treba da ga povežete na vašu Wi-Fi mrežu.

1. Povežite vaš smartfon ili tablet sa vašom Wi-Fi mrežom.
2. Preuzmite besplatnu smart-me aplikaciju sa Apple App prodavnice ili Google Play prodavnice.
3. Pokrenite aplikaciju i napravite besplatan smart-me nalog.
4. Kliknite na "Dodajte nov uređaj (+)". smart-me aplikacija će vas sprovesti kroz instalaciju.



Android aplikacija

Za više informacija posetite:
www.smart-me.rs/instalacija

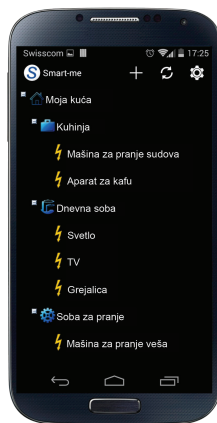
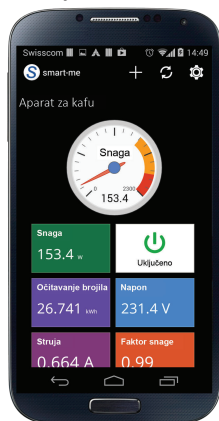


iOS aplikacija

BRZI POČETAK

Pregled uređaja

Pregled uređaja je vidljiv samo kada imate više od jednog smart-me uređaja. Pregled prikazuje sve vaše smart-me uređaje. Da biste promenili grupisanje vaših uređaja ulogujte se na vaš nalog u okviru smart-me veb sajta: www.smart-me.rs

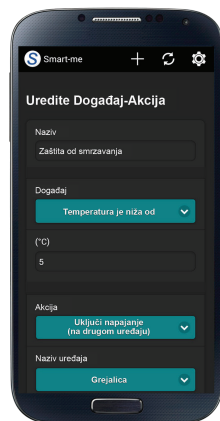
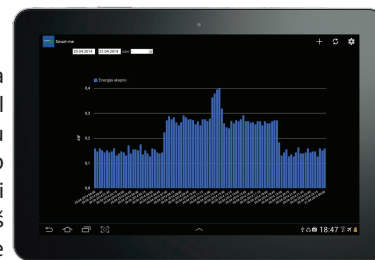


Detalji uređaja

Detaljni pregled prikazuje izmerene vrednosti za smart-me uređaj ili jednu grupu uređaja. Klikanjem na Uključi / Isključi simbol smart-me uređaj (ili sve grupe uređaja) će se uključiti ili isključiti.

Profil opterećenja

Da biste videli profil opterećenja kliknite na polje "Snaga". Profil opterećenja prikazuje potrošnju energije u odnosu na definisano vreme. Za više dijagrama i izveštaja ulogujte se na vaš nalog u okviru smart-me veb sajta: www.smart-me.rs



Događaji i akcije

Kako biste konfigurisali događaje i akcije idite na polje za detalje uređaja (gore desno) i izaberite "Događaji-Akcije". Možete definisati akcije za neke događaje na vašem smart-me uređaju. Na primer da se uključi napajanje ukoliko je temperatura niža od 15°C.

Dostupni događaji

Temperatura je niža / viša od	Događaj se javlja kada je temperatura niža / viša od definisane vrednosti
Snaga je manja / veća od	Događaj se javlja kada je snaga (korišćenje aktivne energije) manja / veća od definisane vrednosti
Dugme je pritisnuto	Događaj se javlja kada se pritisne dugme na prednjoj strani uređaja
Vreme	Događaj se javlja kada se dostigne definisano vreme

Dostupne akcije

Uključi / isključi napajanje	Uključuje ili isključuje napajanje na ovom uređaju
Promena napajanja uključeno / isključeno	Prebacuje prekidač (uključeno-> isključeno, isključeno-> uključeno)
Pošalji alarm (notifikacije)	Šalje alarm na vaš smartfon ili tablet
Pošalji alarm (e-mail)	Šalje alarm putem e-mail poruke
Uključi / isključi napajanje (na drugom uređaju)	Uključuje ili isključuje napajanje na drugom smart-me uređaju
Promena napajanja uključeno / isključeno (na drugom uređaju)	Prebacuje prekidač na drugom smart-me uređaju

Podrška

Za više informacija molimo posetite: www.smart-me.rs/podrska

Bezbednosne informacije

- smart-me je namenjen samo za unutrašnju upotrebu.
- smart-me je namenjen za rad na svom području koje je bez prašine, zaštićeno od direktne sunčeve svetlosti i dobro provetrenom.
- smart-me uređaji se ne mogu utakati zajedno.
- smart-me može biti izložen maksimalnom opterećenju do 3680W/16A. Navedeno ograničenje je odštampano na poleđini uređaja.
- Preopterećenje može dovesti do kvara smart-me uređaja ili električnog incidenta.
- Uređaji koji imaju rizik od vatre ne smeju da rade bez nadzora na smart-me utikaču. Takvi uređaji obuhvataju električne pegle i blistave grejalice.
- Nikada ne dozvolite da tečnost uđe u smart-me uređaj.
- smart-me se ne može menjati, konvertovati, modifikovati ili popravljati, izuzev od strane kvalifikovanog tehničara.
- Često prebacivanje prekidača može skratiti vek trajanja električnih uređaja. Konfigurirajte automatsko prebacivanje u čestim intervalima samo ako su priključeni uređaji dizajnirani za takvu operaciju.
- Nikakva odgovornost neće biti prihvaćena za odgovarajuću štetu tih uređaja.

Održavanje i nega

Ovaj proizvod ne zahteva održavanje. Nikada ne otvarajte ili ne rastavljajte uređaj. Pre čišćenja isključite uređaj iz zidne utičnice i aparata. Očistite spoljašnjost samo sa čistom i mekom krpom.

Odlaganje

Uređaj ne treba baciti kao obični kućni otpad na kraju svog radnog veka. Mora se odneti na mesto za obradu električnih u elektronskih uređaja na odlaganje.

CE deklaracija

smart-me proizvod, tip proizvoda aktuator za prebacivanje, zadovoljava suštinske zahteve EU direktive 1999/5/EC (R&TTE direktiva: Radio oprema i Telekomunikacijska terminalna oprema), EU direktiva 2009/125/EC (direktiva za zahteve ekodizajna za proizvode koji se tiču energije) kao i EU direktiva 2002/95/EC (EU direktiva o ograničenju upotrebe određenih opasnih supstanci u električnoj i elektronskoj opremi).

Sledeće norme su konsultovane za ocenivanje usaglašenosti:

- IEC / EN 60950-1:2014
- IEC / EN 61000-6-2:2005
- IEC / EN 61000-4-2:2009
- IEC / EN 61000-4-4:2012
- IEC 61000-4-6:2013
- IEC / EN 61000-3-3:2013
- EN 55022:2010
- IEC / EN 61000-6-3:2007 + A1:2011
- IEC / EN 61000-4-3:2006 + A1 + A2:2010
- IEC / EN 61000-4-5:2014
- IEC / EN 61000-4-11:2004
- IEC / EN 61000-3-2:2005 + A1 + A2:2009
- CISPR 22:2008



CE simbol potvrđuje da je ovaj proizvod u skladu sa gore navedenim normama i propisima.